



## REVOLUTION 5 PRO

### Skrócona Instrukcja Obsługi

„PS”, „PlayStation”, „PSS”, „PS4” i „PlayStation Shapes Logo” są zastrzeżonymi znakami towarowymi lub znakami towarowymi firmy Sony Interactive Entertainment Inc. Wszystkie pozostałe znaki towarowe są własnością odpowiednich właścicieli. Wyprodukowano i dystrybuowano na podstawie licencji firmy Sony Interactive Entertainment.

© 2023 NACON  
Made in China



### DZIĘKUJEMY ZA ZAKUPY!

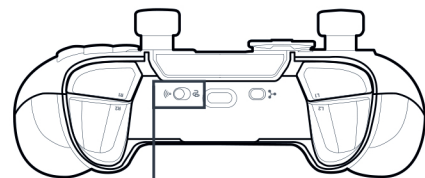
Ten przewodnik pomoże Ci rozpocząć pracę z kontrolerem REVOLUTION 5 PRO.

Aby uzyskać pomoc techniczną, skontaktuj się z Działem Obsługi Klienta pod adresem: <https://my.nacongaming.com/support>

### I Start

Podłącz kontroler Revolution 5 Pro do konsoli PS5® za pomocą kabla USB-C lub dołączonego klucza USB (odbiornik RF 2,4 GHz). W prawym górnym rogu ekranu telewizora pojawi się ikona wskazująca, że kontroler jest podłączony.

### I Połączenie przewodowe/bezprzewodowe



Lewo: Połączenie bezprzewodowe  
Prawo: Połączenie przewodowe

### I Ładowanie

Aby naładować baterię, podłącz kabel USB do konsoli i do kontrolera. Upewnij się, że kontroler jest WYŁĄCZONY, (najszybsze ładowanie). Jeśli chcesz jednocześnie używać kontrolera i ładować, akumulator będzie ładowany „podtrzymująco”, co spowoduje wydłużenie czasu ładowania.

UWAGA: Podczas ładowania zawsze używaj dostarczonego kabla.

### I Wibracje

Kontroler jest wyposażony w silnik wibracyjny, który jest kompatybilny wyłącznie z grami na PC® i PS4™. W trybie PS5® w grach PS5® odtwarzanych na konsoli PS5® kontroler nie będzie wibrował.

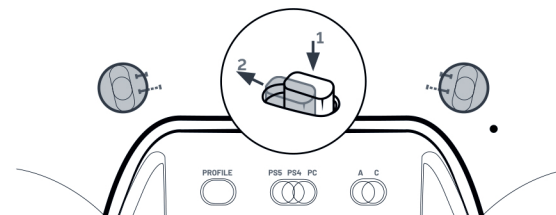
### I Dodatkowe informacje

- Ten kontroler wykorzystuje zakres częstotliwości radiowej 2,4 GHz, więc możesz zauważyć pewne problemy, jeśli inne urządzenie korzysta z tego samego zakresu częstotliwości radiowej.
- Firma Nacon sprawdziła kompatybilność tego kontrolera z konsolą PlayStation®5 (seria CFI-1000).
- Zaleca się włożenie klucza USB do portu USB z przodu konsoli PlayStation®5 (seria CFI-1000).

### I Blokada spustów

Aby aktywować lub dezaktywować blokadę spustu, wykonaj następujące kroki:

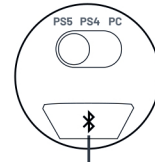
- Naciśnij przycisk, aby go odblokować.
- Naciśnij i przytrzymaj przycisk, a następnie przesunij w górę lub w dół, aby włączyć/wyłączyć blokadę.



### I Parowanie Bluetooth®

Aby sparować kontroler z bezprzewodowymi słuchawkami dousznymi lub zestawem słuchawkowym Bluetooth®, wykonaj następujące kroki:

- Umieść kontroler i bezprzewodowe słuchawki douszne/zestaw słuchawkowy obok siebie.
- Przełącz bezprzewodowe słuchawki douszne/zestaw słuchawkowy Bluetooth® w tryb parowania.
- Naciśnij i przytrzymaj przycisk Bluetooth® na kontrolerze przez 6 sekund.



Przycisk Bluetooth®

UWAGA: Ten kontroler nie może połączyć się bezpośrednio z konsolą przez Bluetooth.

- Kontroler przejdzie w tryb parowania, a aureola zacznie migać na niebiesko.
- Po sparowaniu kontrolera aureola przestanie migać.
- Ponowne połączenia tych samych bezprzewodowych słuchawek dousznych/zestawu słuchawkowego będą parowane automatycznie.

Dziękujemy za wybranie tego produktu firmy NACON. Pełną instrukcję obsługi i deklarację zgodności można pobrać pod adresem:

<https://my.nacongaming.com/support>

### REGIONALNE SYMBOLE ZGODNOŚCI

Więcej informacji dostępnych w wyszukiwarce



Zużyty sprzęt elektryczny i elektroniczny(WEEE) Urządzenia elektryczne i elektroniczne zawierają materiały i substancje, które mogą mieć szkodliwy wpływ na zdrowie ludzi i środowisko. Ten symbol oznacza, że tego urządzenia nie wolno traktować jako nieposortowanych odpadów komunalnych, ale należy je zbierać oddzielnie. Urządzenie należy oddać do punktu zbiórki zużytego sprzętu elektrycznego i elektronicznego na terenie UE, Wielkiej Brytanii i innych krajów europejskich, w których funkcjonują oddzielne systemy zbiórki zużytego sprzętu elektrycznego i elektronicznego. Pozbywając się urządzenia we właściwy sposób, pomagasz uniknąć możliwych zagrożeń dla środowiska i zdrowia publicznego, które mogłyby być spowodowane niewłaściwym postępowaniem ze zużytym sprzętem. Recykling materiałów przyczynia



Znak CE (Conformité godność europejska) to deklaracja producenta, że produkt spełnia Europejskie dyrektywy i rozporządzenia dotyczące zdrowia, bezpieczeństwa



Dopuszczono do sprzedaży na terenie Unii Europejskiej, Wielkiej Brytanii, Australii, Nowej Zelandii i Stanów Zjednoczonych. Wyprodukowany przez firmę Nacon. Wszystkie znaki towarowe należą do ich odpowiednich właścicieli.